



Személyes jóllét hatása a gyermekszám preferenciákra

Bálicity Csaba – Dávid Beáta

Szövetség a Családok Lelki Egészségéért Egyesület konferenciája

Milyen nagycsaládban élni?



A kutatásról

- 600 NOE tag család
- Fő kérdőív+második szülő kérdőív+gyerek kérdőív
- Lakóhely szerint reprezentatív a tagságra
- Anya (N=589)
- Apa (N=497)
- 15-29 éves „gyermek” (N=570)

Kérdőívek

Eszköz	Főkérdőív	2. szülő	Gyerek
Háztartás	✓		
Demográfia	✓	✓	✓
Vallás	✓	✓	✓
Gyermekkori család	✓	✓	
Gyerekek	✓		
Egészségügyi állapot	✓	✓	✓
WHO WBI-5	✓	✓	✓
Nemi szerepek	✓	✓	✓
Munka- család konfliktusa	✓	✓	
Élettel való elégedettség	✓	✓	✓
Boldogság	✓	✓	✓
Társas támogatás	✓	✓	✓
Egyesületi kérdések	✓		
Párkapcsolat			✓
Fertilitási tervek			✓

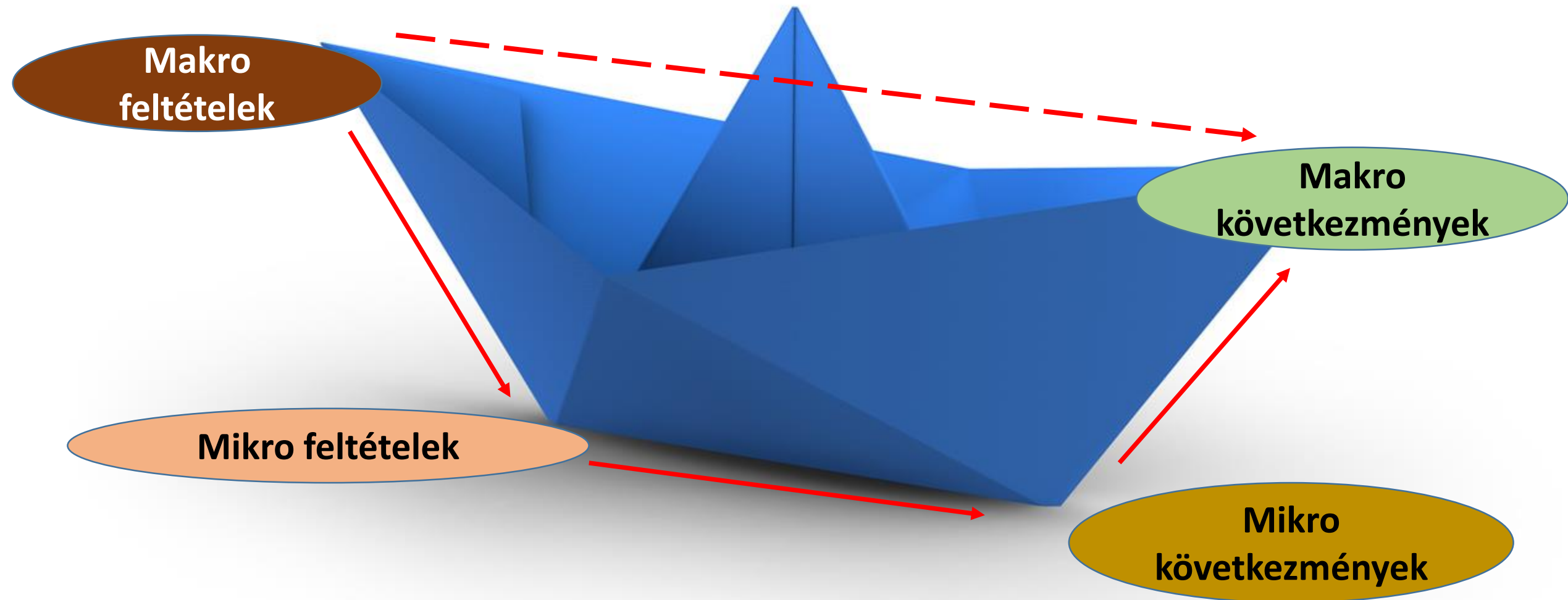
Coleman hajója

**Makro
feltételek**

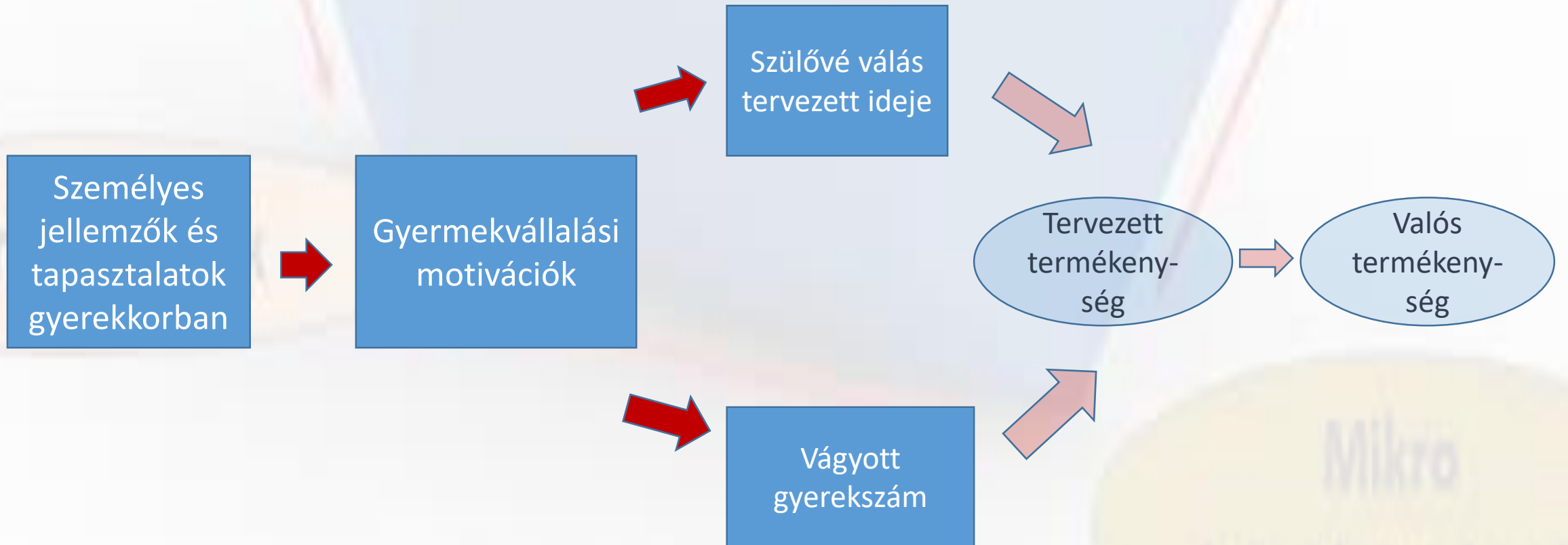
**Makro
következmények**

Mikro feltételek

**Mikro
következmények**

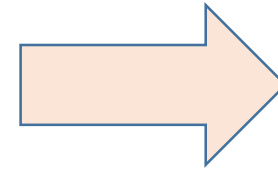


Miller TDIB modellje



Kutatási kérdések

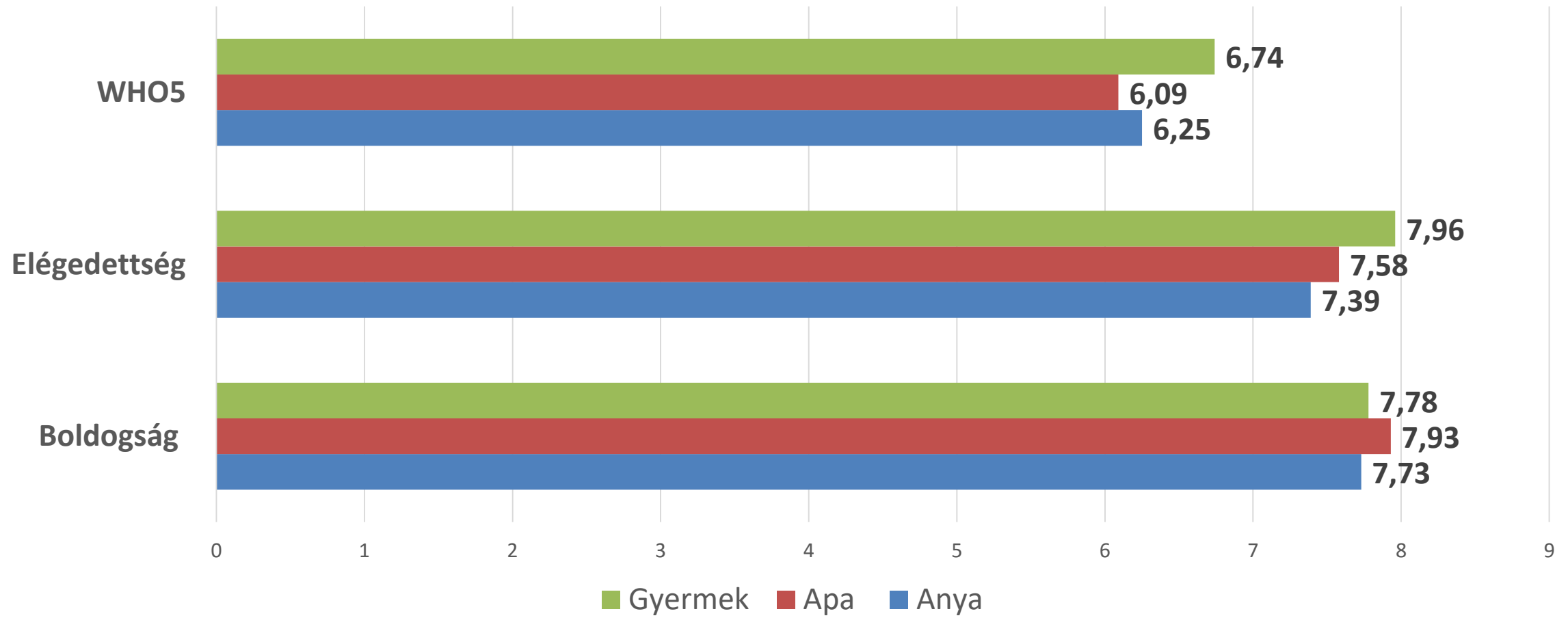
Személyes jellemzők
és tapasztalatok
gyerekkorban



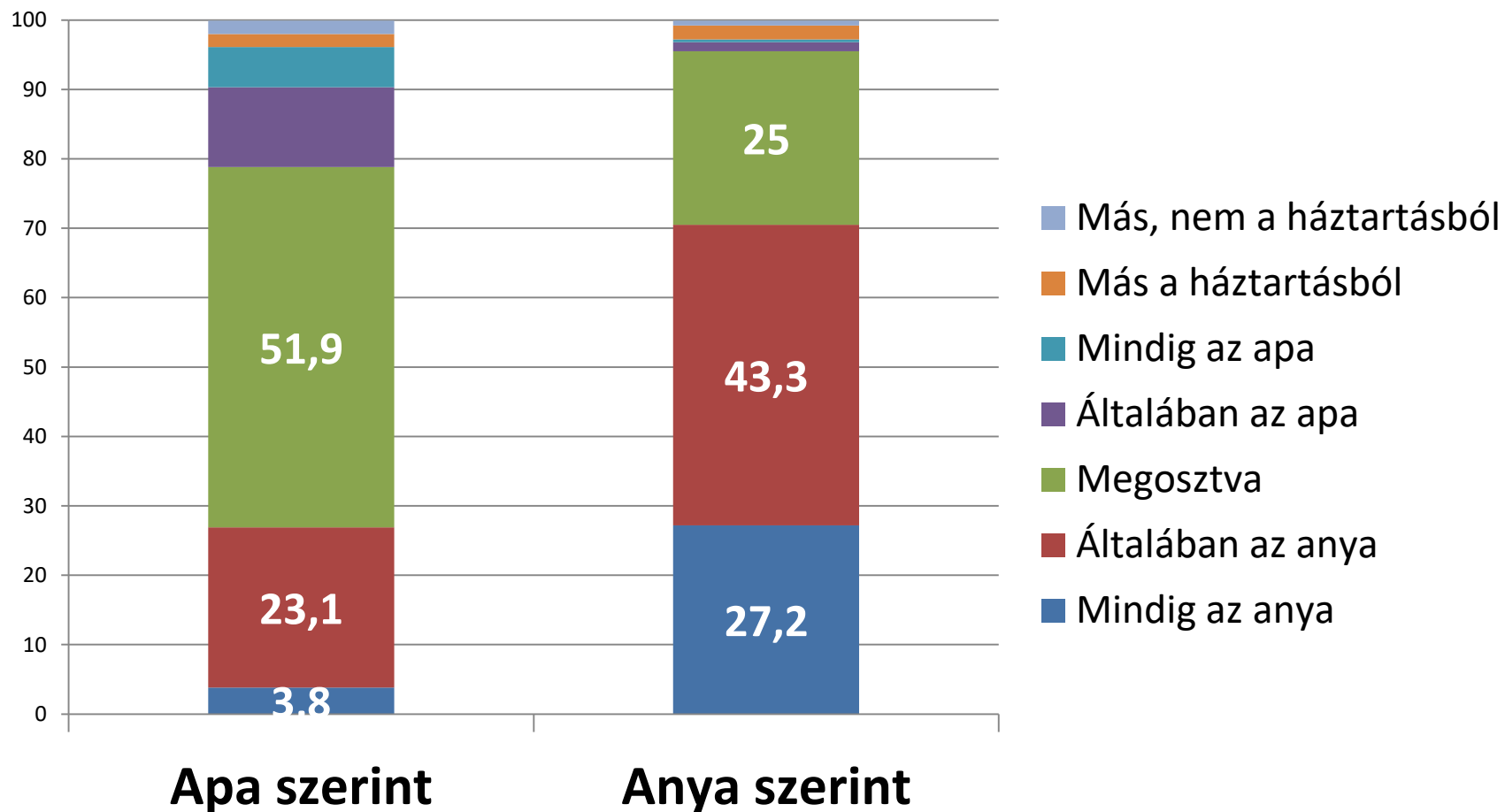
Gyerme
motivá

1. Milyen szocio-demográfiai és metálhigiénés jellemzőkkel írhatók le a vizsgált családok?
2. Milyen családtípusok azonosíthatók a vizsgált mintán belül?
3. A gyermekkori család jellegzetességei miként befolyásolják a gyermekvállalási vágyakat?

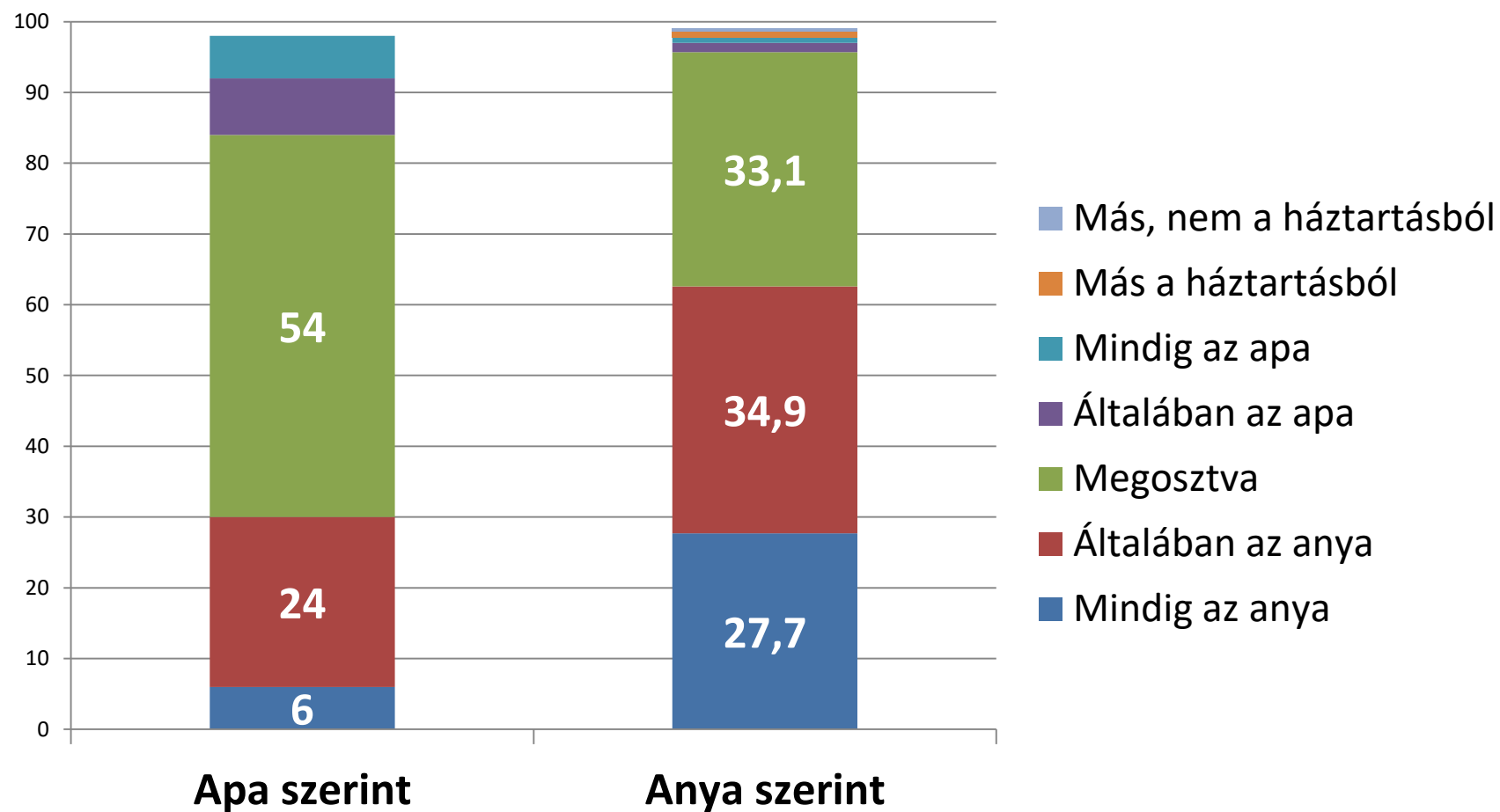
Nagycsaládban élők mentálhigiénés jellemzői



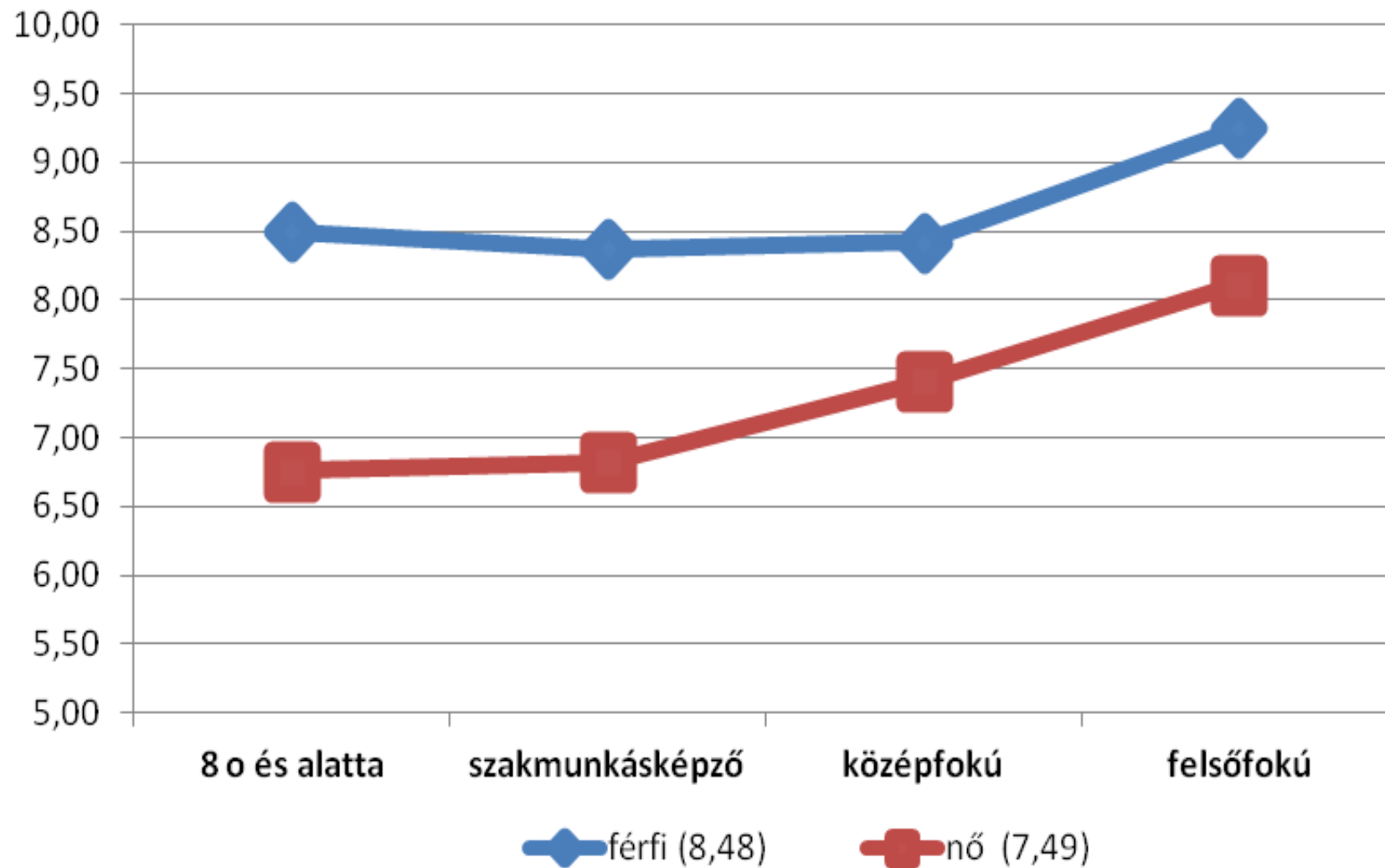
Ki végzi a házimunkát?



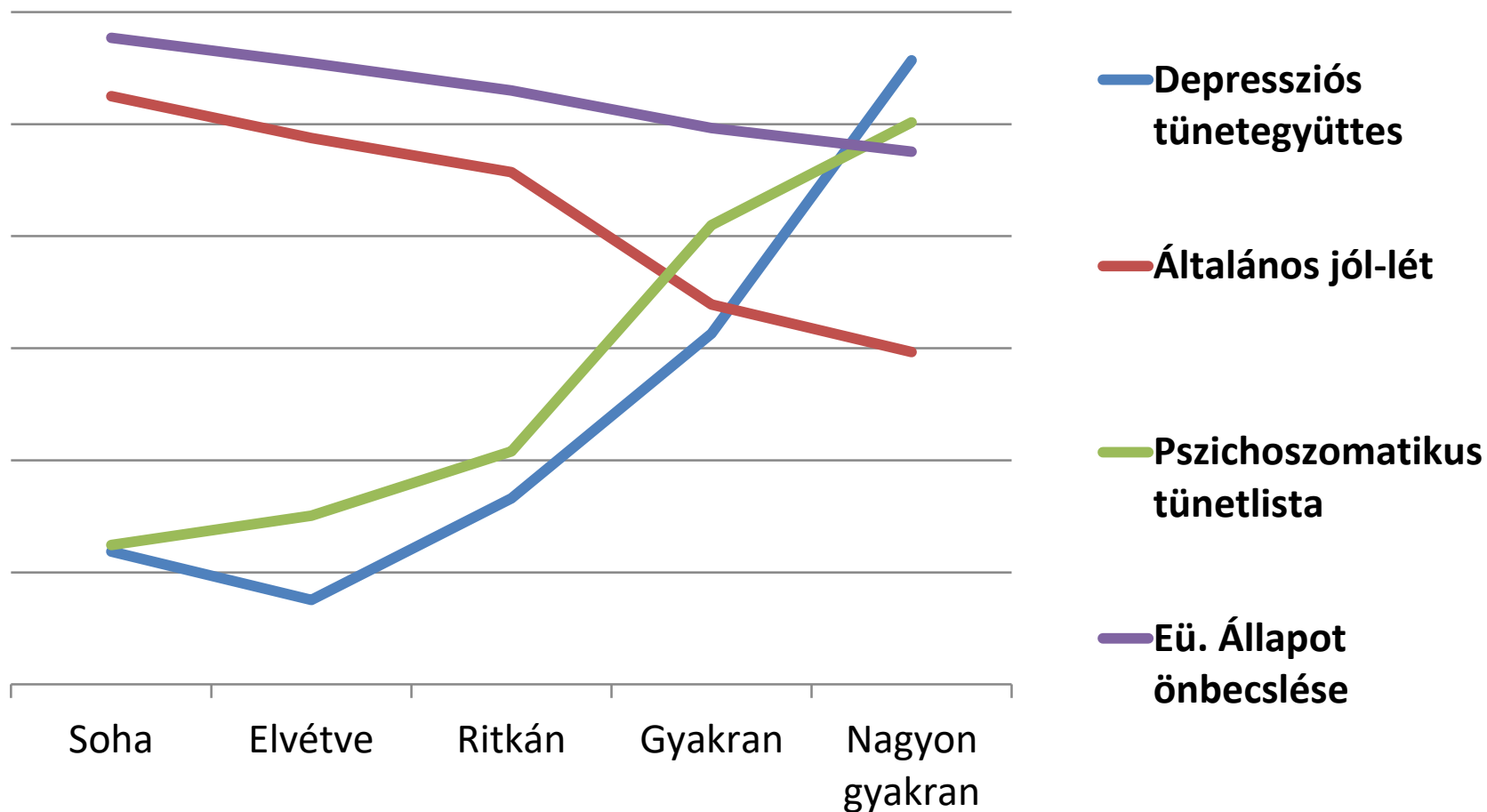
Ki látja el a gyerekeket?



Elégedettség kérdezett és házastársa/élettársa közötti munkamegosztással



Szerepkonfliktusok és a pszichés jól-lét kapcsolata



(Hungarostudy 2008; Ádám és mtsai 2008)

MAGAS STÁTUSZÚ
KONZERVATÍV

22%

Tervezett gyerekszám:

M=2,81 (SD=0,938)

Ideális gyerekszám:

M=2,90 (SD=1,046)

SZEKULÁRIS
KÖZÉPOSZTÁLYBELI

58%

Tervezett gyerekszám:

M=2,31 (SD=0,689)

Ideális gyerekszám:

M=2,45 (SD=0,940)

NEHEZEN ÉLŐ
ELÉGEDETLEN

20%

Tervezett gyerekszám:

M=1,81 (SD=0,749)

Ideális gyerekszám:

M=2,21 (SD=1,128)

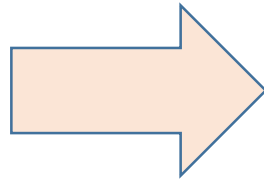
A gyermekkori család jellegzetességei miként befolyásolják a gyermekvállalási vágyakat?

Diádok tagjai által tervezett gyerekek száma közötti Kendall-féle tau-b korreláció együtthatói és szignifikancia értékei (N=248)

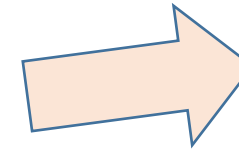
	Első gyerek		Második gyerek		Harmadik gyerek	
	t_b	<i>sig.</i>	t_b	<i>sig.</i>	t_b	<i>sig.</i>
TESTVÉR DIÁDOK						
Első gyerek	-		0,381	0,000	0,275	0,014
Második gyerek	0,381	0,000	-		0,195	n.s
Harmadik gyerek	0,275	0,014	0,195	n.s	-	
NAGYCSALÁDOS PSZEUDO-DIÁDOK						
Első gyerek	-		0,083	n.s	0,010	n.s
Második gyerek	0,083	n.s	-		-0,059	n.s
Harmadik gyerek	0,010	n.s	-0,059	n.s	-	

Kutatási kérdések

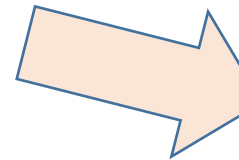
élyes jellemzők
tapasztalatok
gyerekkorban



Gyermekvállalási
motivációk



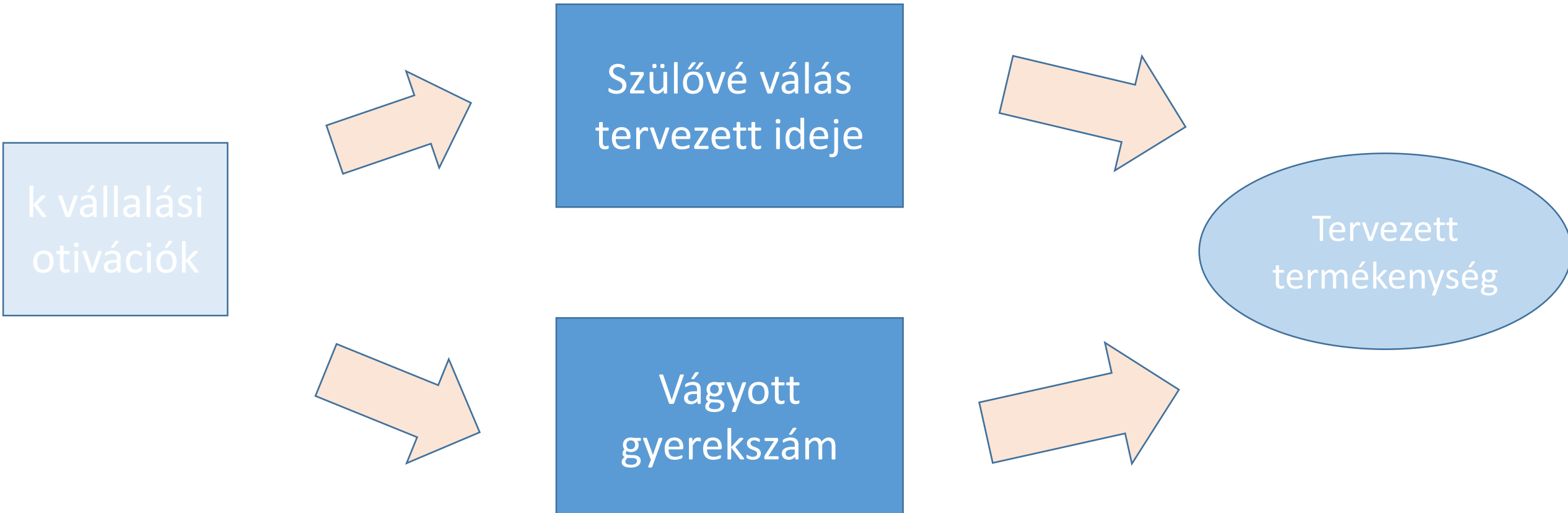
Szülővé vá
tervezett i



Vágyott
gyerekszár

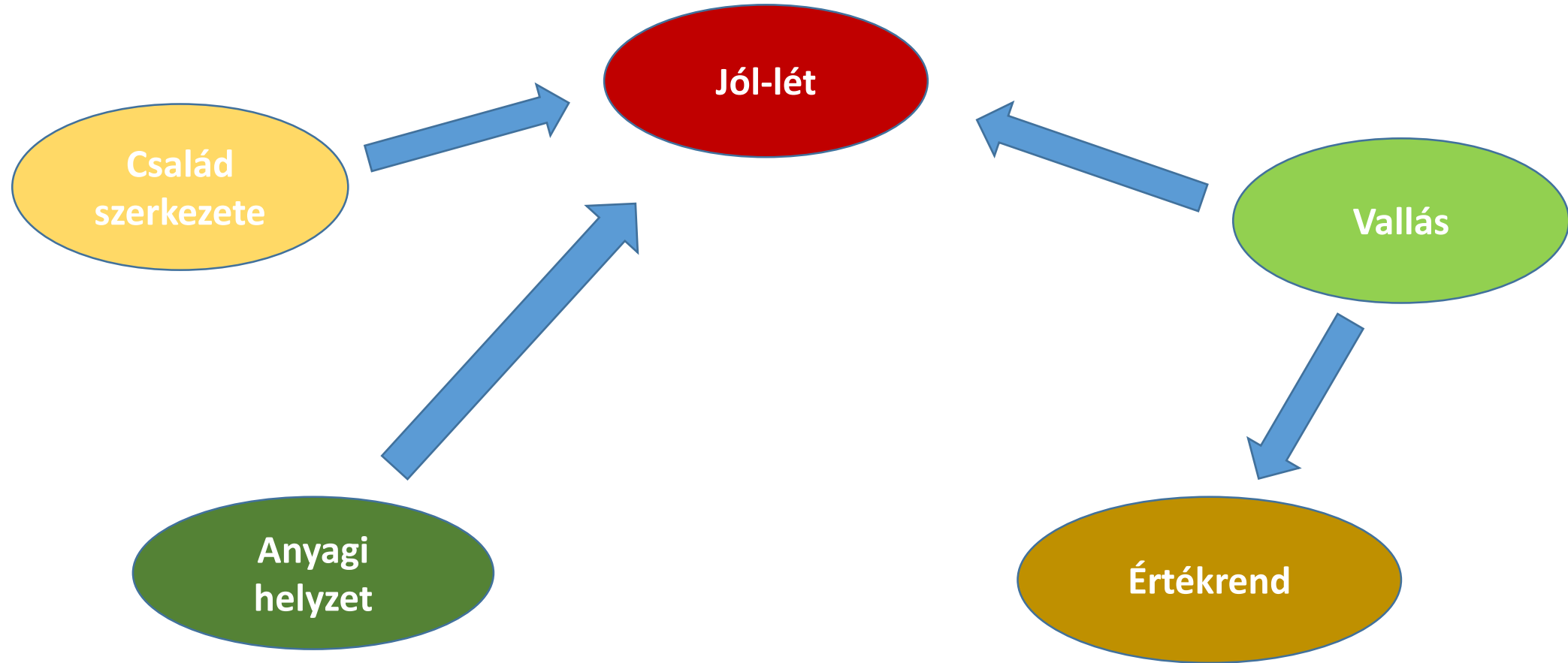
Mely tényezők vannak szignifikáns kapcsolatban a fiatalok gyermekvállalási vágyaival?

Kutatási kérdések



A családi élettel kapcsolatos attitűdök és a gyermekvállalási vágyak tekintetében mi jellemzi a nagycsaládban élő serdülőket és fiatal felnőtteket?

Mely egyéni motivációs tényezők vannak szignifikáns kapcsolatban a fiatalok gyermekvállalási vágyaival?



A nagycsaládos életforma továbbvitelét valószínűsítő változók logisztikus regressziós elemzésének eredményei

	OR	S.E.	z	95% CI	
<i>Mindkét szülő alacsony végzettségű</i>					
<i>alacsony-közepes</i>	2,669	1,456	1,80	0,916	7,777
<i>alacsony-magas</i>	3,227	2,434	1,55	0,735	14,156
<i>közepes-közepes</i>	1,766	0,914	1,10	0,640	4,875
<i>közepes-magas</i>	2,558	1,486	1,62	0,819	7,988
<i>magas-magas</i>	4,861	2,600	2,96**	1,704	13,867
<i>Rendszeresen templomba jár</i>					
<i>Néha jár templomba</i>	0,328	0,132	-2,76**	0,149	0,723
<i>Soha nem jár templomba</i>	0,204	0,089	-3,64***	0,086	0,480
<i>Átlagosnál jobb anyagi helyzet</i>					
<i>Átlagos anyagi helyzet</i>	1,263	0,591	0,50	0,504	3,163
<i>Átlagosnál rosszabb anyagi helyzet</i>	0,372	0,270	-1,36	0,089	1,544
<i>Házasságban akar élni</i>					
<i>Intakt család</i>	2,220	1,063	1,67	0,869	5,675
<i>Cons.</i>	0,189	0,160	-1,97*	0,036	0,993

A családi élettől kapcsolatos attitűdök és a gyermekvállalási vágyak tekintetében mi jellemzi a nagycsaládban élő serdülőket és fiatal felnőtteket?

- Szignifikánsan több utódot szeretnének, mint a kortársaik
- Kevesebbet, mint a szüleik
- Későbbre tervezik a gyermekvállalást, mint a szüleik és a nagyszüleik
- Gyermekvállalás tervezett ideje nem tér el az országos reprezentatív mintán mérttől

Összefoglalás

- Gyermekvállalási terveket befolyásoló pozitív és negatív motivációs tényezőket azonosítottunk
- Ezek alapján eltérő családtípusok azonosíthatóak
- Eltérő családtípusokban a vágyott gyermekszám szignifikánsan különbözik
- Az ideálisnak gondolt és a tervezett gyerekszám különbsége családtípusonként eltér

Köszönöm a figyelmet!

bality@emk.sote.hu

